



Fiets reserveren met Het Rooster (versie vrijwilliger november 2018)

Zodra je een afspraak voor een rit wilt maken, is het noodzakelijk om een duofiets te reserveren. Daarvoor gebruiken we Het Rooster. Dit is een website (<https://hetrooster.nl/fietsmaatjesltd/>). Je hebt een gebruikersnaam en een wachtwoord om in te loggen. Op het Rooster kun je zien of de fiets vrij is, de fiets reserveren met 'Neem deze dienst' en het nummer (Gxxx) en de naam van de gast invoeren.

Wanneer je Het Rooster bekijkt, kom je een aantal mogelijkheden tegen die we niet gebruiken en termen die je zo gauw niet kunt thuisbrengen. Dat kan verwarrend zijn en daarom hierbij een beknopte en heldere beschrijving.

Het Rooster gebruikt enkele begrippen die wat uitleg nodig hebben:

- *Dienst: het Rooster is ooit opgezet t.b.v. de daklozenopvang; vrijwilligers draaien daar diensten en met Het Rooster worden die ingedeeld. Met dat in gedachten lezen we bij Fietsmaatjes 'neem deze dienst' voor 'reserveer deze fiets'.*
- *Het programma gebruikt 'tegels': gekleurde rechthoeken met tekst en icoontjes waarop je kunt klikken.*

Aan de slag

Je hebt een mailtje gekregen met website en wachtwoord; bewaar dat mailtje goed.

- Log in op Het Rooster met je e-mailadres en dit wachtwoord.
- Na het inloggen krijg je het dashboard te zien. Je ziet een aantal gekleurde 'tegels'.
- Klik óf op de tegel van de fiets die je wilt reserveren óf klik in de blauwe balk bovenin op Rooster en kies daar bijv. fiets 3.
- Op het volgende scherm zie je nu een soort dambord van gekleurde 'tegels'; elke tegel staat voor een dagdeel van een fiets; lichtgroen = vrij, donkergroen = gereserveerd door iemand anders, blauw = gereserveerd door jezelf.
- Van links naar rechts staan de dagen van de huidige week.
- Per dag zie je van boven naar beneden drie tegels ('diensten') voor de dagdelen ochtend (9:00-12:00), middag (13:00-16:00) en avond (17:00-20:00). Bij fietsen 1 en 6 van Schouwenhove is dit voor de ochtend (9:00-13:00), middag (14:00-17:00) en avond (18:00-21:00).
- Stel dat je een fiets wilt reserveren voor donderdagochtend 1 november; de tegel voor de avond is lichtgroen en er staat 'Neem deze dienst': de fiets is dus beschikbaar.

- Klik in de tegel op de tekst 'Neem deze dienst' om de fiets te reserveren! Vergeet niet om je reservering te bevestigen de knop "doe mij deze dienst'. Het lichtgroen wordt blauw met je naam erin. Als tegel nu niet blauw is, gaat er iets mis; probeer het nog een keer of roep hulp.
- Ten slotte voer je het nummer en de naam van de gast in: ga met de muis over de tegel (die nu blauw is) en je ziet drie puntjes; klik hierop en dan zie je een keuzemenu met onder meer 'Opmerking plaatsen'. Klik hierop en voer nummer en naam van de gast in. Sluit af met Opslaan.
- In de blauwe tegel staan nu je eigen naam en nummer en naam van de gast.



Klaar. Zie volgende illustratie:

- Je krijgt een mailtje als bevestiging, tenzij je het vinkje bij 'neem deze dienst' hebt uitgezet.

Annuleren

Als een afspraak niet doorgaat of je hebt een afspraak op het verkeerde moment gemaakt, kun je die als volgt verwijderen:

- Klik eerst op de drie puntjes, klik op 'Opmerking plaatsen', maak het vakje met de naam van je gast weer leeg, druk op 'opslaan'.
- Klik opnieuw op de drie puntjes, kies 'Jezelf uitroosteren van deze dienst' en klik op 'Afmelden'.
- Het vakje is daarna weer lichtgroen en er staat geen naam in: de fiets is weer vrij.

'Een fiets reserveren' in beeld

Na inloggen zie je het dashboard

The dashboard features a blue navigation bar at the top with the following elements: a logo, a dropdown menu labeled 'Rooster', and links for 'Kalender' and 'Medewerkers'. The user is logged in as 'Carla 018'. Below the navigation bar, the word 'Dashboard' is displayed in a large font. The main content area consists of a grid of green tiles, each representing a bicycle reservation location and its corresponding bicycle number. A central blue tile provides contact information for the 'Roosterbeheerder'. At the bottom right, a green banner displays a welcome message for 'Bob 269 de Ruiter'.

Location	Bicycle Number
Leiderdorp: Leythenrode	(Fiets 5)
Leiderdorp: Leythenrode	(Fiets 7)
Leiderdorp: WZC Ommedijk	(fiets 13)
Midden: Haagweg	(Fiets 14)
Midden: Haagweg	(Fiets 3)
Midden: Huis Op de Waard	(Fiets 8)
Noord: Het Gebouw	(Fiets 12)
Noord: Overrhyn	(Fiets 4)
West: Schouwenhove	(Fiets 1)
West: Schouwenhove	(Fiets 6)
West: BikeTotaalVanHulst	(Fiets 11)
Zuid: Roomburgh	(Fiets 9)

Klik in de blauwe balk op 'Rooster' en kies een fiets, bijv. fiets 3 of klik rechtstreeks op de tegel van de gewenste fiets.

The 'Rooster' dropdown menu is open, displaying a list of bicycle reservation options. The list includes the following items:

- Leiderdorp: Leythenrode (Fiets 5)
- Leiderdorp: Leythenrode (Fiets 7)
- Leiderdorp: WZC Ommedijk (Fiets 13)
- Midden: Haagweg (Fiets 14)
- Midden: Haagweg (Fiets 3)
- Midden: Huis Op de Waard (Fiets 8)
- Noord: Het Gebouw (Fiets 12)
- Noord: Overrhyn (Fiets 4)
- West: BikeTotaalVanHulst (Fiets 11)
- West: Schouwenhove (Fiets 1)
- West: Schouwenhove (Fiets 6)
- Zuid: Lorentzhof (Fiets 2)
- Zuid: Rijn en Vliet (Fiets 10)
- Zuid: Roomburgh (Fiets 9)
- Alle roosters

In een nieuw scherm zie je nu het rooster voor fiets 3 voor de lopende week. De tegel van 1 november is lichtgroen, d.w.z. dit dagdeel is vrij.

Rooster Midden: Haagweg (Fiets 3)

← Week 40 t/m 43 Spring naar datum: dd-mm-jjjj → Week 48 t/m 51

oktober - wk 44

	ma 29	di 30	wo 31	do 1	vr 2	za 3	zo 4
Ochtend	Ben 004	Ben 004	Ben 004	Neem deze dienst	Neem deze dienst	Neem deze dienst	Neem deze dienst
	lange reparatie						
Middag	Ben 004	Ben 004	Ben 004	Neem deze dienst	Neem deze dienst	Neem deze dienst	Neem deze dienst
			1 nov weer ok				
Avond	Neem deze dienst	Neem deze dienst	Neem deze dienst	Neem deze dienst	Neem deze dienst	Neem deze dienst	Neem deze dienst

Je wilt de fiets reserveren voor donderdagochtend 1 november.

do 1

Neem deze dienst
Neem deze dienst
Neem deze dienst

Klik of tik op de tekst 'Neem deze dienst' (= reserveer deze fiets).

do 1

vr 2

Neem deze dienst	Neem deze dienst
Ochtend, van 09:00 tot 12:00	
Neem deze dienst	Neem deze dienst
Neem deze dienst	Neem deze dienst

Bevestig met knop 'Doe mij deze dienst'.

Kies je dienst

Datum **donderdag 1 november 2018**

Dienst **Ochtend, van 09:00 tot 12:00**

Medewerker

Filter **beschikbaar** niet beschikbaar alle

Carla 018 Kramer

Stuur bericht naar medewerker

Bericht:

Herhaal **1** keer, elke **week**

Bij het herhalen van de invoer wordt de datum telkens opgehoogd.

Toch maar niet

Doe mij deze dienst

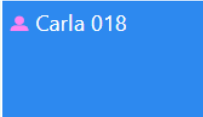
Bevestiging. Je krijgt nu ook een bevestigingsmail tenzij je deze functie hebt uitgevinkt.

Kies je dienst

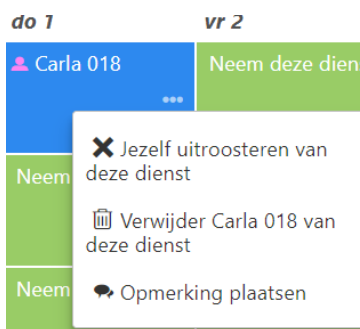
De dienst op donderdag 1 november is ingeroosterd.

Bedankt!

In het rooster is de tegel nu blauw met je naam erin.

	<i>do 1</i>	<i>vr 2</i>
		Neem dez
	Neem deze dienst	Neem dez
er ok		
dienst	Neem deze dienst	Neem dez

Vervolgens de naam van de gast invoeren: klik op de drie puntjes en dan verschijnt een menu met drie keuzemogelijkheden; klik op het wolkje met 'Opmerking plaatsen'.



Dan verschijnt 'Opmerking toevoegen'. Tik de naam van de gast in bij 'Opmerking'.

In het voorbeeld hieronder staat er 'G999 Jan Gast'; bij instructieritten noteer je 'instructie'.

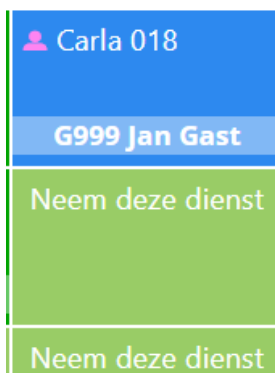
Bevestig met 'opslaan'.

Opmerking toevoegen

Datum **donderdag 1 november 2018**

Opmerking

De naam van de gast staat nu ook in de tegel. Reservering is klaar.



Reservering verwijderen

Als de reservering niet goed is, moet je die verwijderen. Verwijder eerst de naam van de gast: klik met de muis op de drie puntjes.

Carla 018	Neem deze dienst
G999 Jan Gast	Ochtend, van 09:00 tot 12:00
Neem deze dienst	Neem deze dienst
Neem deze dienst	Neem deze dienst

Klik op het wolkje met 'Opmerking plaatsen'. Selecteer de tekst ...

Opmerking toevoegen

Datum **donderdag 1 november 2018**

Opmerking

... en verwijder de tekst; bevestig met 'Opslaan'.

Opmerking toevoegen

Datum **donderdag 1 november 2018**

Opmerking

De gast staat niet meer in de tegel.

Carla 018	Ne
Neem deze dienst	Ne
Neem deze dienst	Ne

Verwijder nu jezelf: klik met de muis de drie puntjes en klik daarna op het vuilnisvat met de tekst die erachter staat en bevestig met 'Verwijder uit het rooster'.

Bevestig verwijdering

Datum **donderdag 1 november 2018**

Medewerker **Carla 018 Kramer**

Reden **Afgemeld** ▼

Stuur bericht naar medewerker

Bericht:

Weet je zeker dat je wil verwijderen?
Deze actie kan niet ongedaan gemaakt worden.

De fiets is weer vrij.

do 1	vr 2	za 3	zo 4
Neem deze dienst	Neem deze dienst	Neem deze dienst	Neem deze dienst
Neem deze dienst	Neem deze dienst	Neem deze dienst	Neem deze dienst
Neem deze dienst	Neem deze dienst	Neem deze dienst	Neem deze dienst

(Willem van Schie - Carla Kramer - versie V5 – november 2018)